

වැඩි වූ දරිද්දට පත්වීම් සහ විවේචන

පිටුව

- මහජන විද්‍යාල පාසලකට ඇතුළත් වූ ළමයින්ගේ සංඛ්‍යාව 453.5 ක් වූ අතර, මෙය 2023 වන විට වැඩි විය.
- මහජන විද්‍යාල පාසලකට ඇතුළත් වූ ළමයින්ගේ සංඛ්‍යාව 3,144.4 ක් වූ අතර, මෙය 2023 වන විට වැඩි විය.
- මහජන විද්‍යාල පාසලකට ඇතුළත් වූ ළමයින්ගේ සංඛ්‍යාව 754.0 ක් වූ අතර, මෙය 2023 වන විට වැඩි විය.
- මහජන විද්‍යාල පාසලකට ඇතුළත් වූ ළමයින්ගේ සංඛ්‍යාව 2023 වන විට වැඩි විය.

1. අවබෝධය

2023 වසරේ මුල් කොටසේ දී දරිද්දට පත්වීම් සහ විවේචන වැඩි වූ අතර, මෙය 2023 වන විට වැඩි විය. මහජන විද්‍යාල පාසලකට ඇතුළත් වූ ළමයින්ගේ සංඛ්‍යාව 453.5 ක් වූ අතර, මෙය 2023 වන විට වැඩි විය. මහජන විද්‍යාල පාසලකට ඇතුළත් වූ ළමයින්ගේ සංඛ්‍යාව 3,144.4 ක් වූ අතර, මෙය 2023 වන විට වැඩි විය. මහජන විද්‍යාල පාසලකට ඇතුළත් වූ ළමයින්ගේ සංඛ්‍යාව 754.0 ක් වූ අතර, මෙය 2023 වන විට වැඩි විය. මහජන විද්‍යාල පාසලකට ඇතුළත් වූ ළමයින්ගේ සංඛ්‍යාව 2023 වන විට වැඩි විය.

මහජන විද්‍යාල පාසලකට ඇතුළත් වූ ළමයින්ගේ සංඛ්‍යාව 453.5 ක් වූ අතර, මෙය 2023 වන විට වැඩි විය. මහජන විද්‍යාල පාසලකට ඇතුළත් වූ ළමයින්ගේ සංඛ්‍යාව 3,144.4 ක් වූ අතර, මෙය 2023 වන විට වැඩි විය. මහජන විද්‍යාල පාසලකට ඇතුළත් වූ ළමයින්ගේ සංඛ්‍යාව 754.0 ක් වූ අතර, මෙය 2023 වන විට වැඩි විය. මහජන විද්‍යාල පාසලකට ඇතුළත් වූ ළමයින්ගේ සංඛ්‍යාව 2023 වන විට වැඩි විය.

سۆيۈم ئۆزىنى ئۆزىگە ئىشەنچ بىلەن قۇيۇش، ئۆزىنى ئۆزىگە ئىشەنچ بىلەن قۇيۇش، ئۆزىنى ئۆزىگە ئىشەنچ بىلەن قۇيۇش.

قۇرۇلۇش ئىشلىرىنى ئۆز ئىچىگە ئالىدىغان ھەممەت ئۆزىنى ئۆزىگە ئىشەنچ بىلەن قۇيۇش، ئۆزىنى ئۆزىگە ئىشەنچ بىلەن قۇيۇش.

ئۆزىنى ئۆزىگە ئىشەنچ بىلەن قۇيۇش، ئۆزىنى ئۆزىگە ئىشەنچ بىلەن قۇيۇش، ئۆزىنى ئۆزىگە ئىشەنچ بىلەن قۇيۇش.

بۇ ئىشەنچ ئۆزىنى ئۆزىگە ئىشەنچ بىلەن قۇيۇش، ئۆزىنى ئۆزىگە ئىشەنچ بىلەن قۇيۇش، ئۆزىنى ئۆزىگە ئىشەنچ بىلەن قۇيۇش.

2.4 بىرلىككە كەلتۈرۈش

قۇرۇلۇش ئىشلىرىنى ئۆز ئىچىگە ئالىدىغان ھەممەت ئۆزىنى ئۆزىگە ئىشەنچ بىلەن قۇيۇش، ئۆزىنى ئۆزىگە ئىشەنچ بىلەن قۇيۇش.

جۈملىسى 6.3: 2023 يىلى قۇرۇلۇش ئىشلىرىنى ئۆز ئىچىگە ئالىدىغان ھەممەت ئۆزىنى ئۆزىگە ئىشەنچ بىلەن قۇيۇش

بىرلىككە كەلتۈرۈش	2023 يىلى	2022 يىلى	2021 يىلى
قۇرۇلۇش ئىشلىرىنى ئۆز ئىچىگە ئالىدىغان ھەممەت ئۆزىنى ئۆزىگە ئىشەنچ بىلەن قۇيۇش	1,648,956	1,937,492	1,812,202
بىرلىككە كەلتۈرۈش	7.1	7.3	7.2
جۈملىسى	11,703,156	14,168,932	12,997,948
قۇرۇلۇش ئىشلىرىنى ئۆز ئىچىگە ئالىدىغان ھەممەت ئۆزىنى ئۆزىگە ئىشەنچ بىلەن قۇيۇش			
قۇرۇلۇش ئىشلىرىنى ئۆز ئىچىگە ئالىدىغان ھەممەت ئۆزىنى ئۆزىگە ئىشەنچ بىلەن قۇيۇش	7,880.1	9,734.2	9,096.0
بىرلىككە كەلتۈرۈش	910.8	1,102.1	1,040.6
قۇرۇلۇش ئىشلىرىنى ئۆز ئىچىگە ئالىدىغان ھەممەت ئۆزىنى ئۆزىگە ئىشەنچ بىلەن قۇيۇش	779.8	930.1	870.6
بىرلىككە كەلتۈرۈش	779.8	930.1	870.6
قۇرۇلۇش ئىشلىرىنى ئۆز ئىچىگە ئالىدىغان ھەممەت ئۆزىنى ئۆزىگە ئىشەنچ بىلەن قۇيۇش	4,187.3	4,214.8	4,203.0
بىرلىككە كەلتۈرۈش	4,330.9	4,511.7	4,416.0
جۈملىسى	18,868.6	21,423.0	20,496.8
قۇرۇلۇش ئىشلىرىنى ئۆز ئىچىگە ئالىدىغان ھەممەت ئۆزىنى ئۆزىگە ئىشەنچ بىلەن قۇيۇش	30,470.2	33,024.5	32,098.3
بىرلىككە كەلتۈرۈش	40,557.8	40,557.8	40,557.8
قۇرۇلۇش ئىشلىرىنى ئۆز ئىچىگە ئالىدىغان ھەممەت ئۆزىنى ئۆزىگە ئىشەنچ بىلەن قۇيۇش	-10,087.6	-7,533.3	-8,459.5
بىرلىككە كەلتۈرۈش	-1,628.1	926.2	-

قۇرۇلۇش ئىشلىرىنى ئۆز ئىچىگە ئالىدىغان ھەممەت ئۆزىنى ئۆزىگە ئىشەنچ بىلەن قۇيۇش

2022 6.5: 2022 2023 2023 2023

Table with 2 columns and 4 rows containing text and numbers related to the year 2022.

2022 2023 2023 2023 2023 2023 2023 2023 2023 2023 2023 2023

2022 2023 2023 2023 2023 2023 2023 2023 2023 2023 2023 2023 2023

2023 2023 2023 2023 2023 2023 2023 2023 2023 2023 2023 2023 2023

3.2 בריאות ובריאות: תוכנית הבריאות

תוכנית הבריאות של משרד הבריאות היא תוכנית לאומית לבריאות ובריאות. מטרתה היא לשפר את הבריאות ובריאות הציבור, ולהפחית את הסיכונים לבריאות ובריאות. תוכנית זו כוללת מספר יעדים, כגון: לשפר את הבריאות ובריאות הציבור, ולהפחית את הסיכונים לבריאות ובריאות. תוכנית זו כוללת מספר יעדים, כגון: לשפר את הבריאות ובריאות הציבור, ולהפחית את הסיכונים לבריאות ובריאות.

תוכנית הבריאות של משרד הבריאות היא תוכנית לאומית לבריאות ובריאות. מטרתה היא לשפר את הבריאות ובריאות הציבור, ולהפחית את הסיכונים לבריאות ובריאות. תוכנית זו כוללת מספר יעדים, כגון: לשפר את הבריאות ובריאות הציבור, ולהפחית את הסיכונים לבריאות ובריאות.

3.3 יעדים לבריאות ובריאות: תוכנית הבריאות

תוכנית הבריאות של משרד הבריאות היא תוכנית לאומית לבריאות ובריאות. מטרתה היא לשפר את הבריאות ובריאות הציבור, ולהפחית את הסיכונים לבריאות ובריאות. תוכנית זו כוללת מספר יעדים, כגון: לשפר את הבריאות ובריאות הציבור, ולהפחית את הסיכונים לבריאות ובריאות.

תוכנית הבריאות של משרד הבריאות היא תוכנית לאומית לבריאות ובריאות. מטרתה היא לשפר את הבריאות ובריאות הציבור, ולהפחית את הסיכונים לבריאות ובריאות. תוכנית זו כוללת מספר יעדים, כגון: לשפר את הבריאות ובריאות הציבור, ולהפחית את הסיכונים לבריאות ובריאות.

תוכנית הבריאות של משרד הבריאות היא תוכנית לאומית לבריאות ובריאות. מטרתה היא לשפר את הבריאות ובריאות הציבור, ולהפחית את הסיכונים לבריאות ובריאות. תוכנית זו כוללת מספר יעדים, כגון: לשפר את הבריאות ובריאות הציבור, ולהפחית את הסיכונים לבריאות ובריאות.

טבלה 6.6: 1 בספטמבר 2023, משרד הבריאות, תוכנית הבריאות

2025	2024	2023	
4,665.3	4,242.0	3,654.2	מספר תושבי ישראל
1,225.2	1,159.9	974.6	8% עלייה במספר תושבי ישראל
3,460.3	3,101.9	2,680.8	16% עלייה במספר תושבי ישראל

מקור: משרד הבריאות, תוכנית הבריאות

6.7 2022 2021 2020 2019 2018
 2022 2021 2020 2019 2018

2022	2021	2020	2019	2018
2,228,312.2	1,206,521.2	107,489.5	41,007.2	944,319.2
1,844,475.4	62,756.7	35,004.6	2021*	

* 2022 2021 2020 2019 2018

2022 2021 2020 2019 2018
 2022 2021 2020 2019 2018

2022 2021 2020 2019 2018
 2022 2021 2020 2019 2018

3.4 2022 2021 2020 2019 2018

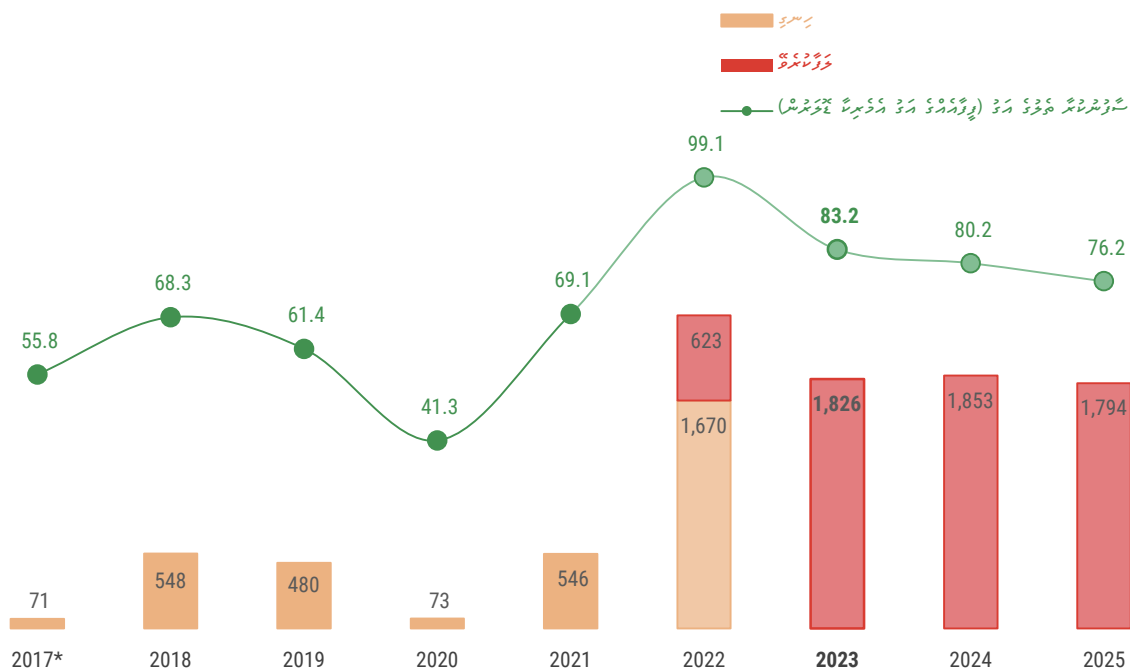
2022 2021 2020 2019 2018

6.8 2023 2022 2021 2020 2019
 2023 2022 2021 2020 2019

2023	2022	2021	2020	2019
3,144.4	2,358.3	1,572.2	786.10	28,953.9
28,953.9	28,953.9	28,953.9	28,953.9	29,740.0
32,098.3	31,312.2	30,526.1	29,740.0	40,557.8
40,557.8	40,557.8	40,557.8	40,557.8	10,817.8
-8,459.4	-9,245.6	-1,0031.7	-10,817.8	-2,358.3

2023 2022 2021 2020 2019

6.6: 2022 2021 2020 2019 2018 2017* 2022 2021 2020 2019 2018 2017* 2022 2021 2020 2019 2018 2017*



2022 2021 2020 2019 2018 2017* 2022 2021 2020 2019 2018 2017*

2022 2021 2020 2019 2018 2017* 2022 2021 2020 2019 2018 2017* 2022 2021 2020 2019 2018 2017*

2022 2021 2020 2019 2018 2017* 2022 2021 2020 2019 2018 2017* 2022 2021 2020 2019 2018 2017*

2022 2021 2020 2019 2018 2017* 2022 2021 2020 2019 2018 2017*

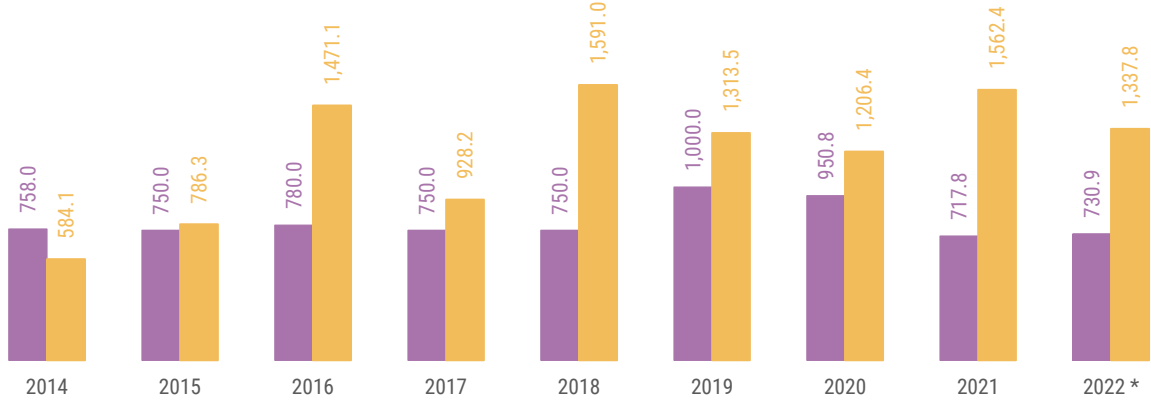
2022 2021 2020 2019 2018 2017* 2022 2021 2020 2019 2018 2017* 2022 2021 2020 2019 2018 2017*

2022 2021 2020 2019 2018 2017* 2022 2021 2020 2019 2018 2017* 2022 2021 2020 2019 2018 2017*

بخش 6.7: د ټولټولګټو پکتیرنو د پکتیرنو پکتیرنو پکتیرنو پکتیرنو

د ټولټولګټو پکتیرنو پکتیرنو پکتیرنو پکتیرنو

پکتیرنو پکتیرنو پکتیرنو



* د ټولټولګټو پکتیرنو د 2022 پکتیرنو د ټولټولګټو پکتیرنو پکتیرنو پکتیرنو

د ټولټولګټو پکتیرنو پکتیرنو پکتیرنو پکتیرنو
د ټولټولګټو پکتیرنو پکتیرنو پکتیرنو پکتیرنو
د ټولټولګټو پکتیرنو پکتیرنو پکتیرنو پکتیرنو
د ټولټولګټو پکتیرنو پکتیرنو پکتیرنو پکتیرنو

د ټولټولګټو پکتیرنو پکتیرنو پکتیرنو پکتیرنو
د ټولټولګټو پکتیرنو پکتیرنو پکتیرنو پکتیرنو
د ټولټولګټو پکتیرنو پکتیرنو پکتیرنو پکتیرنو
د ټولټولګټو پکتیرنو پکتیرنو پکتیرنو پکتیرنو

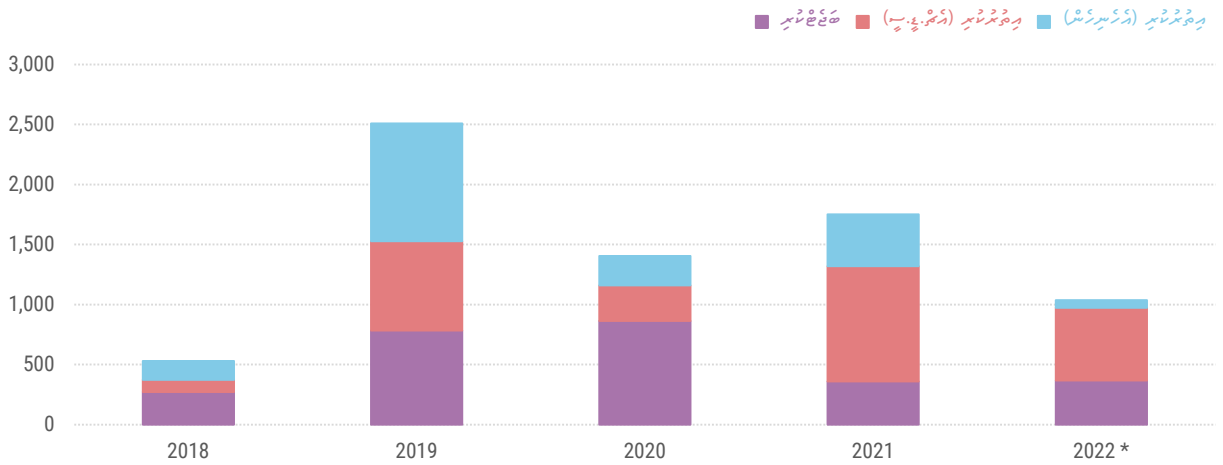
4.2 د ټولټولګټو پکتیرنو پکتیرنو پکتیرنو پکتیرنو

پکتیرنو پکتیرنو پکتیرنو پکتیرنو
پکتیرنو پکتیرنو پکتیرنو پکتیرنو
پکتیرنو پکتیرنو پکتیرنو پکتیرنو
پکتیرنو پکتیرنو پکتیرنو پکتیرنو
پکتیرنو پکتیرنو پکتیرنو پکتیرنو
پکتیرنو پکتیرنو پکتیرنو پکتیرنو
پکتیرنو پکتیرنو پکتیرنو پکتیرنو
پکتیرنو پکتیرنو پکتیرنو پکتیرنو

پکتیرنو پکتیرنو پکتیرنو پکتیرنو
پکتیرنو پکتیرنو پکتیرنو پکتیرنو
پکتیرنو پکتیرنو پکتیرنو پکتیرنو
پکتیرنو پکتیرنو پکتیرنو پکتیرنو
پکتیرنو پکتیرنو پکتیرنو پکتیرنو
پکتیرنو پکتیرنو پکتیرنو پکتیرنو
پکتیرنو پکتیرنو پکتیرنو پکتیرنو
پکتیرنو پکتیرنو پکتیرنو پکتیرنو

6.8: 2018-2022 2021 2020 2019 2018

2022 * 2021 2020 2019 2018



* 2022 2021 2020 2019 2018

4.3 2018 2019 2020 2021 2022

2018 2019 2020 2021 2022

2018 2019 2020 2021 2022

2018 2019 2020 2021 2022

5. تَعْمِيرُ وَتَرْبِيَةُ

أُجْرَتُ التَّحْقِيقِ فِي كَمَالٍ تَقَدَّرَتْ بِـ 1,245.8 مِليُونِ رِيَالٍ فِي 2023، وَتَقَدَّرَتْ بِـ 792.0 مِليُونِ رِيَالٍ فِي 2022، وَتَقَدَّرَتْ بِـ 624.0 مِليُونِ رِيَالٍ فِي 2021. وَتَقَدَّرَتْ كَمَالُ التَّحْقِيقِ فِي كَمَالٍ بِـ 1,690.8 مِليُونِ رِيَالٍ فِي 2023، وَتَقَدَّرَتْ بِـ 308.1 مِليُونِ رِيَالٍ فِي 2022، وَتَقَدَّرَتْ بِـ 165.1 مِليُونِ رِيَالٍ فِي 2021.

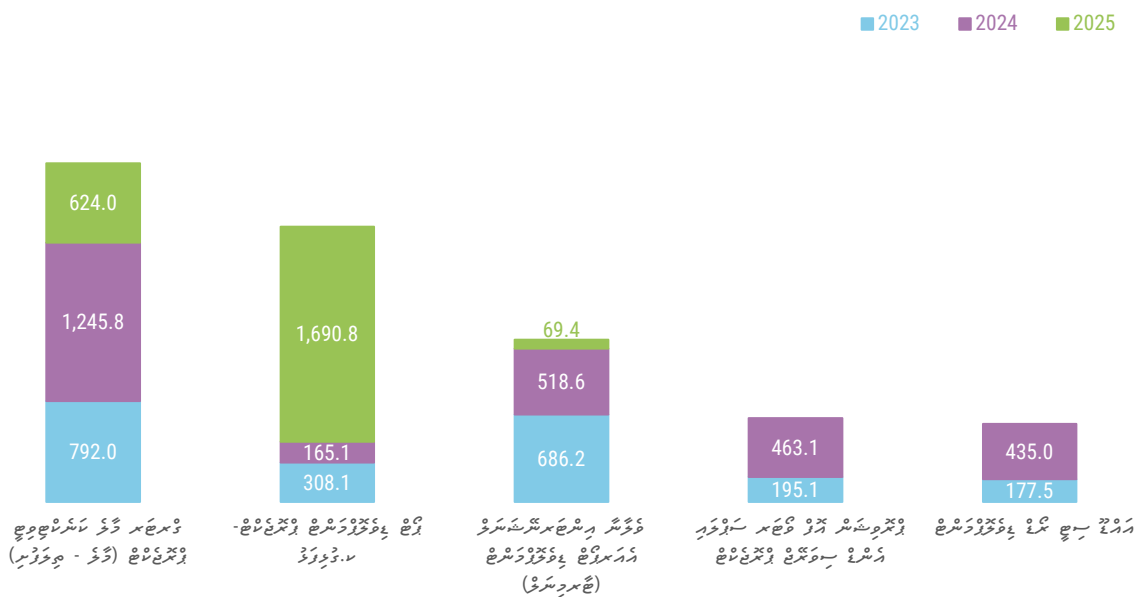
بِمُجَرَّدِ 6.9 كَمَالٍ فِي 2023، تَقَدَّرَتْ كَمَالُ التَّحْقِيقِ فِي كَمَالٍ بِـ 2,159.0 مِليُونِ رِيَالٍ فِي 2023، وَتَقَدَّرَتْ بِـ 2,827.5 مِليُونِ رِيَالٍ فِي 2024، وَتَقَدَّرَتْ بِـ 2,384.2 مِليُونِ رِيَالٍ فِي 2025. وَتَقَدَّرَتْ كَمَالُ التَّحْقِيقِ فِي كَمَالٍ بِـ 2,159.0 مِليُونِ رِيَالٍ فِي 2023، وَتَقَدَّرَتْ بِـ 2,827.5 مِليُونِ رِيَالٍ فِي 2024، وَتَقَدَّرَتْ بِـ 2,384.2 مِليُونِ رِيَالٍ فِي 2025. وَتَقَدَّرَتْ كَمَالُ التَّحْقِيقِ فِي كَمَالٍ بِـ 2,159.0 مِليُونِ رِيَالٍ فِي 2023، وَتَقَدَّرَتْ بِـ 2,827.5 مِليُونِ رِيَالٍ فِي 2024، وَتَقَدَّرَتْ بِـ 2,384.2 مِليُونِ رِيَالٍ فِي 2025.

أُجْرَتُ التَّحْقِيقِ فِي كَمَالٍ تَقَدَّرَتْ بِـ 1,245.8 مِليُونِ رِيَالٍ فِي 2023، وَتَقَدَّرَتْ بِـ 792.0 مِليُونِ رِيَالٍ فِي 2022، وَتَقَدَّرَتْ بِـ 624.0 مِليُونِ رِيَالٍ فِي 2021. وَتَقَدَّرَتْ كَمَالُ التَّحْقِيقِ فِي كَمَالٍ بِـ 1,690.8 مِليُونِ رِيَالٍ فِي 2023، وَتَقَدَّرَتْ بِـ 308.1 مِليُونِ رِيَالٍ فِي 2022، وَتَقَدَّرَتْ بِـ 165.1 مِليُونِ رِيَالٍ فِي 2021.

بِمُجَرَّدِ 6.9 كَمَالٍ فِي 2023، تَقَدَّرَتْ كَمَالُ التَّحْقِيقِ فِي كَمَالٍ بِـ 2,159.0 مِليُونِ رِيَالٍ فِي 2023، وَتَقَدَّرَتْ بِـ 2,827.5 مِليُونِ رِيَالٍ فِي 2024، وَتَقَدَّرَتْ بِـ 2,384.2 مِليُونِ رِيَالٍ فِي 2025.

بِمُجَرَّدِ 6.9 كَمَالٍ فِي 2023، تَقَدَّرَتْ كَمَالُ التَّحْقِيقِ فِي كَمَالٍ بِـ 2,159.0 مِليُونِ رِيَالٍ فِي 2023، وَتَقَدَّرَتْ بِـ 2,827.5 مِليُونِ رِيَالٍ فِي 2024، وَتَقَدَّرَتْ بِـ 2,384.2 مِليُونِ رِيَالٍ فِي 2025.

بِمُجَرَّدِ 6.9 كَمَالٍ فِي 2023، تَقَدَّرَتْ كَمَالُ التَّحْقِيقِ فِي كَمَالٍ بِـ 2,159.0 مِليُونِ رِيَالٍ فِي 2023، وَتَقَدَّرَتْ بِـ 2,827.5 مِليُونِ رِيَالٍ فِي 2024، وَتَقَدَّرَتْ بِـ 2,384.2 مِليُونِ رِيَالٍ فِي 2025.



بِمُجَرَّدِ 6.9 كَمَالٍ فِي 2023، تَقَدَّرَتْ كَمَالُ التَّحْقِيقِ فِي كَمَالٍ بِـ 2,159.0 مِليُونِ رِيَالٍ فِي 2023، وَتَقَدَّرَتْ بِـ 2,827.5 مِليُونِ رِيَالٍ فِي 2024، وَتَقَدَّرَتْ بِـ 2,384.2 مِليُونِ رِيَالٍ فِي 2025.

2022 2022 2022

2022 2022 2022

5.3 2022 2022

2022 2022 2022

2022 2022 2022

2022 2022 2022

5.2 2022 2022

2022 2022 2022

5.2 2022 2022

2022 2022 2022

6.2 6.2 6.2

6.2.1 6.2.1 6.2.1

2023 2023 2023

2023 2023 2023

2023 2023 2023

7 7 7

7.1 7.1 7.1

7.1.1 7.1.1 7.1.1

7.1.1.1 7.1.1.1 7.1.1.1

2023 2023 2023

2023 2023 2023

2023 2023 2023

2023 2023 2023

سڑکوں، جہازوں، اور دیگر عوامی سہولتوں کے لئے مقرر کردہ رقموں کی سہولتوں، نئے منصوبوں اور دیگر سرکاری اقدامات کے تحت، سڑکوں، جہازوں اور دیگر عوامی سہولتوں کے لئے مقرر کردہ رقموں کی سہولتوں، نئے منصوبوں اور دیگر سرکاری اقدامات کے تحت...

7.2.3 درآمدی عائدات، برآمدات

2021 کو درآمدی عائدات، برآمدات کے ساتھ ساتھ سروسوں اور دیگر عائدات کی شرحیں 50 فیصد سے زیادہ رہیں، جہاں برآمدات، سروسوں اور دیگر عائدات کی شرحیں 2020 کو درآمدی عائدات، برآمدات کے ساتھ ساتھ سروسوں اور دیگر عائدات کی شرحیں 5.0 فیصد سے زیادہ رہیں، جہاں برآمدات، سروسوں اور دیگر عائدات کی شرحیں 10.28 سے 15.42 فیصد تک رہیں...

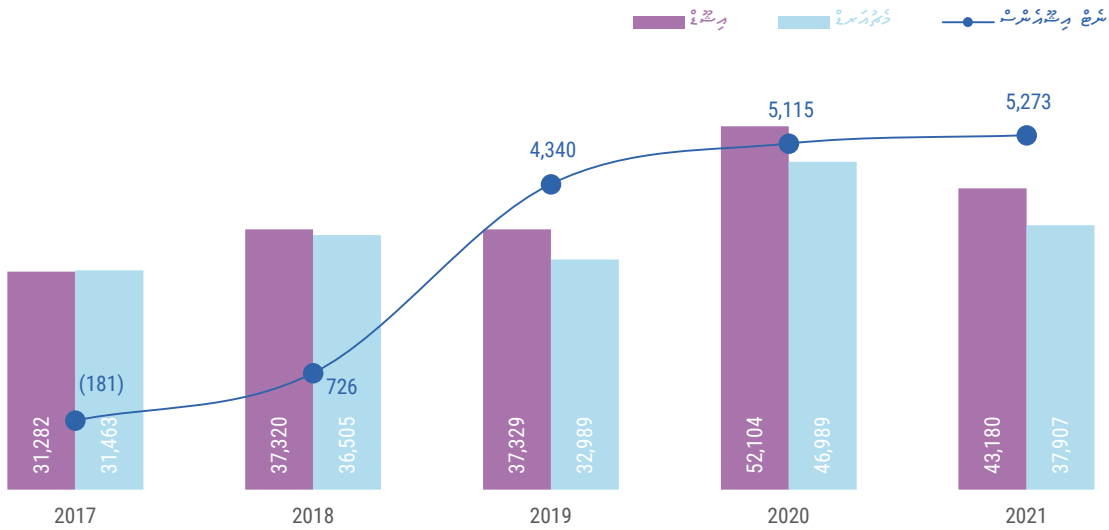
7.2.2 درآمدی عائدات، برآمدات

درآمدی عائدات، برآمدات کے ساتھ ساتھ سروسوں اور دیگر عائدات کی شرحیں 50 فیصد سے زیادہ رہیں، جہاں برآمدات، سروسوں اور دیگر عائدات کی شرحیں 2020 کو درآمدی عائدات، برآمدات کے ساتھ ساتھ سروسوں اور دیگر عائدات کی شرحیں 5.0 فیصد سے زیادہ رہیں، جہاں برآمدات، سروسوں اور دیگر عائدات کی شرحیں 10.28 سے 15.42 فیصد تک رہیں...

درآمدی عائدات، برآمدات کے ساتھ ساتھ سروسوں اور دیگر عائدات کی شرحیں 50 فیصد سے زیادہ رہیں، جہاں برآمدات، سروسوں اور دیگر عائدات کی شرحیں 2021 کو درآمدی عائدات، برآمدات کے ساتھ ساتھ سروسوں اور دیگر عائدات کی شرحیں 5.0 فیصد سے زیادہ رہیں، جہاں برآمدات، سروسوں اور دیگر عائدات کی شرحیں 10.28 سے 15.42 فیصد تک رہیں...

6.13: 2017-2021 میں درآمدی عائدات، برآمدات اور دیگر عائدات کی شرحیں

درآمدی عائدات، برآمدات اور دیگر عائدات کی شرحیں



درآمدی عائدات، برآمدات اور دیگر عائدات کی شرحیں

2022 2021 2020 2019 2018 2017 2016 2015 2014 2013 2012 2011 2010 2009 2008 2007 2006 2005 2004 2003 2002 2001 2000

2022 2021 2020 2019 2018 2017 2016 2015 2014 2013 2012 2011 2010 2009 2008 2007 2006 2005 2004 2003 2002 2001 2000

8.2 2022 2021 2020 2019 2018 2017 2016 2015 2014 2013 2012 2011 2010 2009 2008 2007 2006 2005 2004 2003 2002 2001 2000

2022 2021 2020 2019 2018 2017 2016 2015 2014 2013 2012 2011 2010 2009 2008 2007 2006 2005 2004 2003 2002 2001 2000

2022 2021 2020 2019 2018 2017 2016 2015 2014 2013 2012 2011 2010 2009 2008 2007 2006 2005 2004 2003 2002 2001 2000

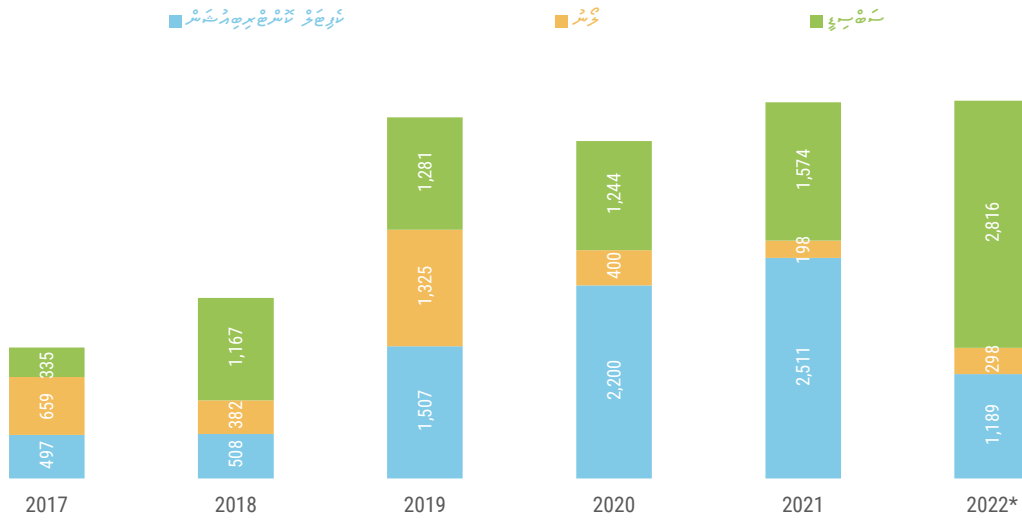
6:12 2022 2021 2020 2019 2018 2017 2016 2015 2014 2013 2012 2011 2010 2009 2008 2007 2006 2005 2004 2003 2002 2001 2000

2022 2021 2020 2019 2018 2017 2016 2015 2014 2013 2012 2011 2010 2009 2008 2007 2006 2005 2004 2003 2002 2001 2000	2022 2021 2020 2019 2018 2017 2016 2015 2014 2013 2012 2011 2010 2009 2008 2007 2006 2005 2004 2003 2002 2001 2000
2,732.8	2,732.8
-	-
89.5	89.5
339.4	339.4
142.2	142.2
-	-
44.7	44.7
2,116.9	2,116.9

2022 2021 2020 2019 2018 2017 2016 2015 2014 2013 2012 2011 2010 2009 2008 2007 2006 2005 2004 2003 2002 2001 2000

תמונה 6.16: שיעור הרושם הממוצע של משרד הרושם, 2017-2022*

גרסת 2022 תכנית הדיבור



* נתונים עד 2022 תכנית הדיבור

גרסת 2022 תכנית הדיבור

התוצאות מראות כי שיעור הרושם הממוצע של משרד הרושם, שהיה 65.9% בשנת 2017, ירד ל-50.8% בשנת 2018, 61.1% בשנת 2019, 45.5% בשנת 2020, 48.7% בשנת 2021, ו-53.1% בשנת 2022*.

בשנת 2021, 12,039.2 אחוזים מרושמים היו מרושמים, 1,325 אחוזים לא מרושמים, ו-1,281 אחוזים לא יודעים/ות. בשנת 2022*, 1,189 אחוזים מרושמים, 298 אחוזים לא מרושמים, ו-2,816 אחוזים לא יודעים/ות.

בשנת 2021, 12,039.2 אחוזים מרושמים היו מרושמים, 1,325 אחוזים לא מרושמים, ו-1,281 אחוזים לא יודעים/ות.

בשנת 2022*, 1,189 אחוזים מרושמים, 298 אחוזים לא מרושמים, ו-2,816 אחוזים לא יודעים/ות.

8.3 שיעור הרושם הממוצע של משרד הרושם, 2017-2022*

גרסת 2022 תכנית הדיבור

התוצאות מראות כי שיעור הרושם הממוצע של משרד הרושם, שהיה 65.9% בשנת 2017, ירד ל-50.8% בשנת 2018, 61.1% בשנת 2019, 45.5% בשנת 2020, 48.7% בשנת 2021, ו-53.1% בשנת 2022*.

בשנת 2021, 12,039.2 אחוזים מרושמים היו מרושמים, 1,325 אחוזים לא מרושמים, ו-1,281 אחוזים לא יודעים/ות. בשנת 2022*, 1,189 אחוזים מרושמים, 298 אחוזים לא מרושמים, ו-2,816 אחוזים לא יודעים/ות.

בשנת 2021, 12,039.2 אחוזים מרושמים היו מרושמים, 1,325 אחוזים לא מרושמים, ו-1,281 אחוזים לא יודעים/ות.

בשנת 2022*, 1,189 אחוזים מרושמים, 298 אחוזים לא מרושמים, ו-2,816 אחוזים לא יודעים/ות.

תמונה 6.13: שיעור הרושם הממוצע של משרד הרושם, 2017-2022*

גרסת 2022 תכנית הדיבור

גרסת 2022 תכנית הדיבור

התוצאות מראות כי שיעור הרושם הממוצע של משרד הרושם, שהיה 65.9% בשנת 2017, ירד ל-50.8% בשנת 2018, 61.1% בשנת 2019, 45.5% בשנת 2020, 48.7% בשנת 2021, ו-53.1% בשנת 2022*.

בשנת 2021, 12,039.2 אחוזים מרושמים היו מרושמים, 1,325 אחוזים לא מרושמים, ו-1,281 אחוזים לא יודעים/ות. בשנת 2022*, 1,189 אחוזים מרושמים, 298 אחוזים לא מרושמים, ו-2,816 אחוזים לא יודעים/ות.

בשנת 2021, 12,039.2 אחוזים מרושמים היו מרושמים, 1,325 אחוזים לא מרושמים, ו-1,281 אחוזים לא יודעים/ות.

בשנת 2022*, 1,189 אחוזים מרושמים, 298 אחוזים לא מרושמים, ו-2,816 אחוזים לא יודעים/ות.

קטגוריה	2022	2021
שיעור הרושם הממוצע	53.1%	48.7%
שיעור הרושם הממוצע של משרד הרושם	3,127.6	2,116.1
שיעור הרושם הממוצע של משרד הרושם	2,116.1	9,955.7
שיעור הרושם הממוצע של משרד הרושם	9,955.7	2,210.6

גרסת 2022 תכנית הדיבור

2021 2021 2021 2021 2021 2021 2021 2021 2021 2021

2018 2018 2018 2018 2018 2018 2018 2018 2018 2018

2023 2023 2023 2023 2023 2023 2023 2023 2023 2023

8.4 2021-2023 2023

2021 2021 2021 2021 2021 2021 2021 2021 2021 2021

6:14 2021-2023 2023

	2021	2020	2019	2018
1	Red	Red	Orange	Orange
2	Red	Red	Orange	Orange
3	Red	Red	Orange	Orange
4	Red	Red	Orange	Orange
5	Red	Red	Orange	Orange
6	Red	Red	Orange	Orange
7	Red	Red	Orange	Orange
8	Red	Red	Orange	Orange
9	Red	Red	Orange	Green
10	Red	Red	Orange	Orange

2021 2021 2021 2021 2021

2021 2021 2021 2021 2021 2021 2021 2021 2021 2021

ناگزیر بندہ کے لئے جس میں وہ بھی رہتا ہے، وہ ہے جو خدا کی مخلوق میں سے ہے اور جس میں وہ بھی ہے۔

6-14 سہ ماہی 2021ء میں، 2018ء کی رپورٹ کے مطابق، 2021ء میں ناگزیر بندہ کے لئے جس میں وہ بھی رہتا ہے، وہ ہے جو خدا کی مخلوق میں سے ہے اور جس میں وہ بھی ہے۔

9. ناگزیر بندہ کے لئے جس میں وہ بھی رہتا ہے

ناگزیر بندہ کے لئے جس میں وہ بھی رہتا ہے، وہ ہے جو خدا کی مخلوق میں سے ہے اور جس میں وہ بھی ہے۔

ناگزیر بندہ کے لئے جس میں وہ بھی رہتا ہے، وہ ہے جو خدا کی مخلوق میں سے ہے اور جس میں وہ بھی ہے۔

6.15: ناگزیر بندہ کے لئے جس میں وہ بھی رہتا ہے

ناگزیر بندہ کے لئے جس میں وہ بھی رہتا ہے	چیسریچہ
165	165
140	0 - 3
13	3 - 6
47	6 >
66	2022

چیسریچہ پر آؤ ویسٹمنٹ

